

INSTITUTO TAMAULIPECO DE CAPACITACION PARA EL EMPLEO

INDICADORES DE RESULTADOS

Año 2021

Proyecto No.

1

Atención a la Demanda, Cobertura y Calidad

Actividades Programadas	Metas			% Cumplido Anual	Indicadores			Observaciones
	Anual	Programadas	Cumplidas		Nombre	Fórmula	Datos de la fórmula y resultado del trimestre	
C.3.3 Realizar los procedimientos necesarios para la integración de expedientes, trámite y registro de títulos de los alumnos del colegio.	1	1	0	0%	Porcentaje de alumnos egresados titulados del CECyTE Tam.	(Número de titulados del CECyTE Tamaulipas, en el ciclo escolar / Número de alumnos egresados del CECyTE Tam., en el ciclo escolar) x 100.		Se reprograma para el siguiente trimestre. En espera de la capacitación del sistema de la Coordinación Nacional
C5.1 Realizar la gestión de becas ante diferentes instancias de los tres niveles de gobierno para ampliar la cobertura de alumnos con becas.	2	1	1	100%	Porcentaje de alumnos becados.	(Número de alumnos becados en el ciclo escolar / Matrícula del ciclo escolar) x 100	(5337 / 5455) x 100 = 98%	
	2	1	1	100%	Porcentaje de alumnos con necesidades económicas beneficiados con becas.	(Número de alumnos becados por sus necesidades económicas según estudios socioeconómico / Total de alumnos becados) x 100	(3227 / 5337) x 100 = 61%	
C6.2 Seguimiento de alumnos en situación de riesgo.	2	1	1	100%	Porcentaje de alumnos en situación de riesgo de deserción atendidos.	(Número de alumnos en riesgo de deserción atendidos / Número total de alumnos en riesgo de deserción) x 100	(2691 / 5455) x 100 = 49%	



CECYTE

INSTITUTO TAMAULIPECO DE CAPACITACION PARA EL EMPLEO

C7.1 Formación dual.	2	1	0	0%	Porcentaje de planteles con programa de capacitación de formación dual.	(Cursos de formación dual impartidos / Cursos Programados de Formación dual) x 100.		Se reprograma para el siguiente trimestre por cuestiones de pandemia
C8.1 Alumnos atendidos en CEFOT.	4	1	1	100%	Porcentaje de alumnos atendidos en Cursos de Extensión	(Número de alumnos atendidos en Cursos de Extensión / Total de alumnos proyectados) x 100.	(2365 / 2365) x 100 = 100%	
				0%	Porcentaje de alumnos atendidos en Cursos CAE	(No. de alumnos atendidos en Cursos CAE / Total de alumnos proyectados) x 100.	—	Sin matrícula debido a contingencia sanitaria
C8.2 Llevar a cabo la evaluación de los aprendizajes de los alumnos de CEFOT.	4	1	1	100%	Tasa de acreditación	(Número de alumnos acreditados / Total de alumnos) x 100.	(2283 / 2365) x 100 = 96.53%	

Proyecto No. 2 Educación Pertinente y de Excelencia

Actividades Programadas	Metas			% Cumplido Anual	Indicadores			Observaciones
	Anual	Programadas	Cumplidas		Nombre	Fórmula	Datos de la fórmula y resultado del trimestre	
C1.2. Gestionar la dictaminación de Planes y Programas de Estudio ante la Coordinación Nacional de CECyTE's /	1	1	1	100%	% de Planes de Estudio actualizados, acreditados y autorizados por la Coordinación Nacional de CECyTE's /	(Número de Planes de Estudio propuestos por el CECyTE Tamaulipas, para validación / Total de Planes de Estudio actualizados, acreditados y autorizados) x 100.	(14 / 14) x 100 = 100%	




CECYTE

INSTITUTO TAMAULIPECO DE CAPACITACION PARA EL EMPLEO

COSDAC					COSDAC			
C2.1. Asistir a reuniones estatales y nacionales para actualización de programas de estudio y guías de aprendizaje.	4	1	0	0%	% de reuniones asistidas convocadas por la CEPPEMS	(Número de reuniones asistidas / Total de reuniones programadas) x 100.		No convocó reunión la CEPPEMS
	4	1	1	75%	% de reuniones asistidas convocadas por la Coord. Nacional	(Número de reuniones asistidas / Total de reuniones programadas) x 100.	(1 / 1) x 100 = 100%	
C3.1 Impulsar y coordinar la Producción de Materiales de Apoyo Académico.	2	1	1	100%	% de manuales de asignatura elaborados	(Número de manuales de asignatura elaborados en los planteles / Número total de manuales programados en los planteles.) x 100.	(99 / 155) x 100 = 65%	
C4.1 Realizar reuniones de academia para análisis de indicadores académicos y propuestas de mejora.	2	1	1	100%	% de reuniones de Academias realizadas	(Número de reuniones de academia realizadas en los planteles / Total de reuniones de academia programadas) x 100.	(48 / 48) x 100 = 100%	
					% de Seguimiento de Acuerdos de Academia	(Número de acuerdos de academia atendidos por la parte directiva / Total de acuerdos de academia) x 100.	(181 / 220) x 100 = 82%	
C5.1 Programa de Fortalecimiento de Capacidades Técnicas y de Gestión. Operado	1	1	1	100%	Plan de Desarrollo Institucional operando	(Número de informes rendidos / Total de planteles) x 100.	(4 / 4) x 100 = 100%	
	16	4	4	100%	Visitas de supervisión a planteles	(Número de visitas realizadas / Total de visitas programadas) x 100.	(8 / 8) x 100 = 100%	



C
E
C
Y
T
E



INSTITUTO TAMAULIPECO DE CAPACITACION PARA EL EMPLEO

C6.1. Asistir a Reuniones para dar seguimiento al Marco Curricular Común.	4	1	1	100%	% de Reuniones asistidas	(Número de reuniones asistidas / Número total de reuniones programadas.) x 100.	$(1 / 1) \times 100 = 100\%$	
C7.1 Impulsar y organizar los Concursos científicos y tecnológicos entre los estudiantes.	2	1	1	100%	% de estudiantes que participan en Concursos de Creatividad e Innovación Tecnológica	(Número de estudiantes que participan en Concursos de Creatividad e Innovación Tecnológica / Total de la Matrícula escolar) x 100.	$(4 / 5458) \times 100 = 0.07\%$	

Proyecto No. 3 Revalorización y Desarrollo Profesional Docente

Actividades Programadas	Metas			% Cumplido Anual	Indicadores			Observaciones
	Anual	Programadas	Cumplidas		Nombre	Fórmula	Datos de la fórmula y resultado del trimestre	
C1.2. Impartir permanentemente cursos pedagógicos enfocados al mejoramiento del proceso enseñanza aprendizaje.	8	4	4	100%	Porcentaje de docentes actualizados.	(Número de docentes que participan en cursos de actualización en los 4 planteles / Número total de docentes de los 4 planteles) x 100.	$(88 / 167) \times 100 = 53\%$	




C
E
C
Y
T
E

INSTITUTO TAMAULIPECO DE CAPACITACION PARA EL EMPLEO

C3.1 Realizar proyectos colaborativos interdisciplinarios.	8	4	4	100%	Porcentaje de Proyectos colaborativos interdisciplinarios	(Número de planteles con proyectos colaborativos interdisciplinarios / Total de Planteles) x 100.	$(1 / 1) \times 100 = 100\%$	
--	---	---	---	------	---	---	------------------------------	--

Proyecto No. 4 Fortalecimiento en Infraestructura y Equipamiento

Actividades Programadas	Metas			% Cumplido Anual	Indicadores			Observaciones
	Anual	Programadas	Cumplidas		Nombre	Fórmula	Datos de la fórmula y resultado del trimestre	
C1.4 Control y Reporte del Avance de Obra del Programa de Infraestructura.	4	1	1	100%	Porcentaje de Avance de Obra.	$(\text{Número de Avances de Obra reportados} / \text{Total de Avances de Obra programados}) \times 100.$	$(3 / 3) \times 100 = 100\%$	
C2.1 Aplicar el Programa de mantenimiento preventivo y/o correctivo de bienes informáticos.	2	1	0	50%	Porcentaje de mantenimiento a equipo de computo.	$(\text{Número de equipos que recibieron mantenimiento} / \text{Total de equipos que requieren mantenimiento}) \times 100.$		Se reprograma para el siguiente trimestre por cuestiones de pandemia



INSTITUTO TAMAULIPECO DE CAPACITACION PARA EL EMPLEO

C2.2 Realizar Mantenimiento de Edificios de los planteles y Órgano Central.	4	1	1	100%	Porcentaje de Acciones de Mantenimiento realizadas en Planteles y Órgano Central.	(Número de Acciones de Mantenimiento realizadas / Total de Acciones de Mantenimiento programados) x 100.	$(41 / 41) \times 100 = 100\%$	
C2.3 Llevar a cabo la administración, mantenimiento y el mejoramiento continuo de la red de voz y datos.	4	1	1	100%	Porcentaje de Servicios de voz y datos activos.	(Número de servicios de voz activos / Total de extensiones de servicios de voz solicitados) x 100.	$(74 / 78) \times 100 = 94.87\%$	4 conmutadores dañados. Se hizo la solicitud de reemplazo
	4	1	1	100%		(Número de servicios de red de datos activos / Total de servicios de red de datos solicitados) x 100.	$(600 / 696) \times 100 = 86.20\%$	
	4	1	1	100%	Porcentaje de equipos activos de la Red de Voz y Datos.	(Número de equipos activos operando / Total de equipos activos) x 100.	$(21 / 26) \times 100 = 80.76\%$	5 Switch dañados. En proceso de compra
C2.4 Realizar el Mantenimiento de Vehículos.	4	1	1	100%	Porcentaje de planteles que realizaron acciones de mantenimiento a vehículos.	(Número de Mantenimientos a vehículos realizados / Total de Mantenimientos programados) x 100.	$(4 / 4) \times 100 = 100\%$	
C3.1 Equipar talleres y laboratorios en apego a los Planes y Programas de Estudio.	1	1	1	100%	Porcentaje de Equipamiento.	(Número de espacios equipados / Total de espacios autorizados para equipar) x 100.	$(37 / 37) \times 100 = 100\%$	



CECYTE

INSTITUTO TAMAULIPECO DE CAPACITACION PARA EL EMPLEO

C4.1 Realizar acciones de Fumigación y Sanitización en Planteles y Órgano Central.	4	1	1	100%	Porcentaje de cumplimiento de acciones de fumigación y sanitización.	(Número de acciones realizadas / Número de acciones programadas) x 100.	(11 / 11) x 100 = 100%	
C4.2 Llevar a cabo el Programa de acciones de Protección Civil.	2	1	1	100%	Porcentaje de cumplimiento de acciones de Protección Civil.	(Número de acciones realizadas / Número de acciones programadas) x 100.	(8 / 8) x 100 = 100%	

Proyecto No. 5 Educación Integral e Inclusiva

Actividades Programadas	Metas			% Cumplido Anual	Indicadores			Observaciones
	Anual	Programadas	Cumplidas		Nombre	Fórmula	Datos de la fórmula y resultado del trimestre	
C1.3. Fomentar el programa de responsabilidad social y participación comunitaria.	2	1	1	100%	Porcentaje de estudiantes participantes en el programa de responsabilidad social y participación comunitaria.	(Número de estudiantes participantes en el programa de responsabilidad social y participación ciudadana / Matrícula total de estudiantes) x 100.	(1253 / 5455) x 100 = 22.96%	





INSTITUTO TAMAULIPECO DE CAPACITACION PARA EL EMPLEO

C2.2 Implementar el Programa de actividades deportivas para fomentar el desarrollo del talento deportivo en los estudiantes.	2	1	1	100%	Porcentaje de estudiantes que participan en actividades deportivas en el CECyTE Tamaulipas.	(Número de estudiantes que participan en actividades deportivas / Total de la Matrícula escolar) x 100.	$(195 / 5455) \times 100 = 3.57\%$	
C3.1 Fomentar la participación en actividades artísticas.	2	1	1	100%	Porcentaje de estudiantes que participan en actividades artísticas	(Número de estudiantes que participan en actividades artísticas / Total de la Matrícula escolar) x 100.	$(411 / 5455) \times 100 = 7.53\%$	
C3.2 Operar el Programa de actividades culturales para fomentar el desarrollo integral entre la población escolar.	2	1	1	100%	Porcentaje de estudiantes que participan en actividades culturales en el CECyTE Tamaulipas.	(Número de estudiantes que participan en actividades culturales / Total de la Matrícula escolar) x 100.	$(115 / 5455) \times 100 = 2.1\%$	

Proyecto No. 6

Gobernanza,
Gestión
Estratégica
e
Innovación



Actividades	Metas	%	Indicadores	Observaciones
-------------	-------	---	-------------	---------------

INSTITUTO TAMAULIPECO DE CAPACITACION PARA EL EMPLEO

Programadas				Cumplido Anual	Nombre	Fórmula	Datos de la fórmula y resultado del trimestre	
	Anual	Programadas	Cumplidas					
C4.1 Comunicación con sectores. Agendar citas con los diferentes sectores para gestionar espacios para que los alumnos realicen servicio social y prácticas profesionales así como oferta laboral.	2	1	1	100%	Porcentaje de alumnos colocados en el sector laboral.	(Número de alumnos registrados en bolsa de trabajo / Número de alumnos colocados en el sector laboral) x100.	$(27 / 1258) \times 100 = 2.15\%$	
C5.1. Celebrar convenios de colaboración con empresas, dependencias, instituciones y ONGs.	4	1	0	50%	Porcentaje de convenios celebrados para servicio social.	(Número de convenios firmados para Servicio Social / Total de convenios programados) x 100.		Se reprograma para el siguiente trimestre por cuestiones de pandemia
	4	1	1	100%	Porcentaje de convenios celebrados para prácticas profesionales.	(Número de convenios firmados para prácticas profesionales / Número convenios programados) x 100.	$(1 / 4) \times 100 = 25\%$	
	4	1	0	0%	Porcentaje de convenios celebrados con Instituciones de beneficio social ONG`S .	(Número de convenios firmados con Instituciones de beneficio social ONG`S / Total de convenios programados) x 100.		Se reprograma para el siguiente trimestre por cuestiones de pandemia



CECYTE

del Estado De Tamaulipas
Asociación de ODES de los CECyTES
Instituto de Capacitación para el Empleo
Dirección General

INSTITUTO TAMAULIPECO DE CAPACITACION PARA EL EMPLEO

C5.2. Celebrar convenios de colaboración de CEFOT con empresas, dependencias e instituciones y ONGs.	2	1	1	50%	Porcentaje de convenios celebrados de CEFOT	(Número total de convenios firmados / Total de convenios programados) x 100.	$(1 / 1) \times 100 = 100\%$	Convenio con el Sindicato de Jornaleros y Obreros Industriales de la Industria Maquiladora de H. Matamoros Tamaulipas (SJOIM)
--	---	---	---	-----	---	--	------------------------------	---

Proyecto No.

7

Gestión Administrativa


Actividades Programadas	Metas			% Cumplido Anual	Indicadores			Observaciones
	Anual	Programadas	Cumplidas		Nombre	Fórmula	Datos de la fórmula y resultado del trimestre	
C1.1. Actualización del Marco Normativo	1	1	0	0%	Porcentaje de manuales y reglamentos elaborados, actualizados e implementados.	$(\text{Número de Reglamentos normativos elaborados y/o actualizados} / \text{Total de reglamentos requeridos}) \times 100.$		No hubo actualizaciones al marco normativo en este año.
C1.2. Procesos jurídicos aplicados	1	1	0	0%	Porcentajes de procesos jurídicos concluidos en el ejercicio.	$(\text{Número de procesos jurídicos concluidos en el ejercicio} / \text{Total de procesos jurídicos a principio del ejercicio fiscal} + \text{los generados durante el ejercicio}) \times 100.$		No hubo procesos jurídicos concluidos en este año.



CECYTE

INSTITUTO TAMAULIPECO DE CAPACITACION PARA EL EMPLEO

C1.3. Dar seguimiento a las demandas laborales.	1	1	1	100%	Demandas en trámite e iniciadas.	(Número de Demandas en trámite / Total de demandas) x 100.	(26 / 26) x 100 = 100%	
C1.4. Actualización de la Información Pública del Estado de Tamaulipas	4	1	1	100%	Porcentaje de Fracciones Actualizadas.	(Número de Fracciones Actualizadas / Total de Fracciones Obligatorias) x 100.		En proceso de carga.
C1.5. Actualización del Portal de la Plataforma Nacional de Transparencia	4	1	1	100%	Porcentaje de Fracciones Actualizadas.	(Número de Fracciones Actualizadas / Total de Fracciones Obligatorias) x 100.		En proceso de carga.
C2.1. Operar el Programa Anual de Adquisición de Materiales y Servicios	4	1	1	100%	Porcentaje de cumplimiento de adquisiciones de materiales y servicios.	(Número de adquisiciones de materiales y servicios realizadas / Total de adquisiciones de materiales y servicios programadas) x 100	(46 / 46) x 100 = 100%	
C2.2. Operar el Sistema de Resguardos	4	1	1	100%	Porcentaje de resguardos realizados.	(Número de Resguardos realizados / Total de Bienes adquiridos) x 100.	(6 / 6) x 100 = 100%	
C2.3. Proceso de Baja de Bienes Muebles	2	1	1	100%	Porcentaje de Bienes Muebles dados de baja.	(Número de Bienes Muebles dados de baja / Número total de bienes muebles proyectados para ser dados de baja) x 100		No se realizaron proceso de bajas en el 4o trimestre
C3.1. Diagnóstico de requerimientos de capacitación del personal	1	1	1	100%	Porcentaje de diagnóstico de capacitación realizados	(Número de diagnósticos realizados / Total de personal) x 100	(241 / 241) x 100 = 100%	



INSTITUTO TAMAULIPECO DE CAPACITACION PARA EL EMPLEO

C3.3. Operar el programa de capacitación.	2	1	0	0%	Capacitación.	(Número de Capacitaciones realizadas / Total de capacitaciones programadas) x 100.		No se tiene programa de capacitación 2021
C3.4. Actualización de expedientes de personal.	3	1	1	100%	Porcentaje de expedientes actualizados.	(Número de expedientes de personal actualizados / Total de expedientes de personal) x 100.	(424 / 464) x 100 = 91.37%	
C3.5. Recepcionar las solicitudes de becas del personal e hijos de servidores públicos.	1	1	1	100%	Porcentaje de becas otorgadas.	(Número de Becas otorgadas a servidores públicos / Total de Becas solicitadas) x 100.	(6 / 6) x 100 = 100%	
						(Número de Becas otorgadas a hijos de servidores públicos / Total de Becas solicitadas) x 100.	(181 / 181) x 100 = 100%	
C3.6. Elaborar el proceso de estímulos de antigüedad del personal administrativo.	1	1	1	100%	Estímulos otorgados.	(Número de Personal beneficiado que aplica para estímulos de antigüedad / total de personal que aplicó para estímulo) x 100	(24 / 24) x 100 = 100%	
C3.7. Difundir entre el personal del Sistema las disposiciones administrativas y reglamentos en materia de Recursos Humanos.	2	1	1	100%	Difusión de información.	(Porcentaje de información difundida / Total de información en materia de recursos humanos difundida proyectada) x 100.	(28 / 28) x 100 = 100%	




CECYTE

Programática / 12

INSTITUTO TAMAULIPECO DE CAPACITACION PARA EL EMPLEO

C3.8. Elaborar el proceso de remuneraciones y prestaciones del personal.	24	6	6	100%	Porcentaje de personal que se le remunera.	(No. de personal del sistema que se le remunera / Total de personal) x 100.	(464 / 464) x 100 = 100%
C4.1. Desarrollo y/o adquisición, implementación y actualización de sistemas de información.	2	1	1	100%	Porcentaje de procesos sistematizados que operan en el Instituto.	(Número de sistemas de información desarrollados o adquiridos, implementados y actualizados / Total de procesos programados) x 100	(5 / 5) x 100 = 100%
C5.1. Elaboración del Programa Anual de actividades.	1	1	1	100%	Programa Anua diseñado.	Documento elaborado.	Documento elaborado
C5.2. Realización de Juntas con el Consejo Directivo.	4	1	1	100%	Juntas directivas realizadas.	(Juntas efectuadas / Juntas programadas) x 100 .	(1 / 1) x 100 = 100%
C5.3. Presentación de Informes trimestrales.	4	1	1	100%	Informe de Actividades realizado.	(Número de informes de Actividades realizados / Total de Informes de actividades programados) x 100.	(1 / 1) x 100 = 100%
C5.5. Elaboración de Estados Financieros.	12	3	3	100%	Porcentaje de Estados financieros elaborados.	(Número de Estados financieros elaborados / Total de Estados financieros programados) x 100.	(3 / 3) x 100 = 100%
C5.6. Elaboración de Informes Trimestrales sobre Gestión Financiera.	4	1	1	100%	Porcentaje del Informes Trimestrales sobre Gestión Financiera.	(Informes Trimestrales sobre Gestión Financiera / Informes Trimestrales sobre Gestión Financiera programado) x 100.	(1 / 1) x 100 = 100%



INSTITUTO TAMAULIPECO DE CAPACITACION PARA EL EMPLEO

C5.8 Ejecución de Nómina.	24	6	6	100%	Porcentaje de pagos de nómina.	(Número de pagos de nómina realizados / Total de Pagos de nómina programados) x 100.	$(24 / 24) \times 100 = 100\%$	
C5.9. Asistir a diversas Reuniones Nacionales.	4	1	1	100%	Asistencia a Reuniones.	(Número de Reuniones que se asistieron / Total de Reuniones programadas) x 100.	$(3 / 3) \times 100 = 100\%$	
C5.10. Asistir a reuniones convocadas por el Comité Técnico y Subcomisiones Técnicas de la CEPPEMS.	2	1	0	0%	Porcentaje de reuniones asistidas.	(Número de reuniones asistidas / Número de reuniones programadas) x 100.		No hubo convocatoria por parte de la CEPPEMS
C5.11. Supervisión a los planteles.	2	1	1	100%	Supervisiones a los planteles realizados.	(Número de supervisiones realizadas/ Total de supervisiones programadas) x 100.	$(10 / 10) \times 100 = 100\%$	
C5.12. Reuniones evaluativas con directivos de área y plantel.	4	1	1	100%	Reuniones realizadas.	(Número de reuniones realizadas/ Total de Reuniones programadas) x 100.	$(3 / 3) \times 100 = 100\%$	
C5.14. Ejecución del Programa Anual del Colegio.	4	1	1	100%	Porcentaje de avance de Metas establecidas en la Matriz del Programa Anual.	(Número de metas ejecutadas / Total de metas programadas) x 100.	$(75 / 78) \times 100 = 96.15\%$	

S.
T.
M.



Gobierno del Estado De Tamaulipas
Coordinación de ODES de los CECYTEs
Instituto Tamaulipeco de Capacitación para el Empleo
Dirección General
Cd. Victoria, Tamaulipas

C
E
C
Y
T
E

Lic. Oscar Jesús Ballesteros González
Director General



del Estado De Tamaulipas
Coordinación de ODES de los CECYTEs
Instituto Tamaulipeco de Capacitación para el Empleo
Dirección General
Cd. Victoria, Tamaulipas

C
E
C
Y
T
E

Cp. José Abraham Garza Jiménez
Director Administrativo